

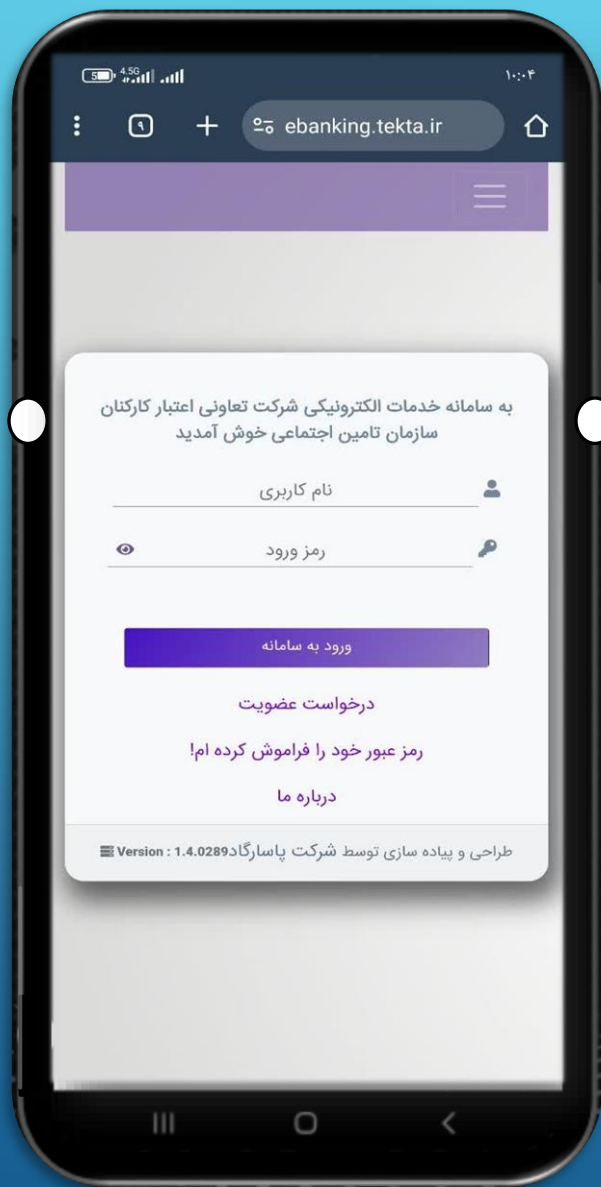
نحوه درخواست تسهیلات با سپرده تکتا

Tekta

۱ گام اول

ابتدا وارد سایت تکتا **tekta.ir** شوید و سپس
بر روی بانکداری اینترنتی کلیک نمایید.





گام دوم ۲

نام کاربری: کد ملی رمز عبور: کد پرسنلی یا مستمري

* پس از وارد نمودن موارد خواسته شده، **ورود به سامانه** را کلیک نمایید.

گام سوم

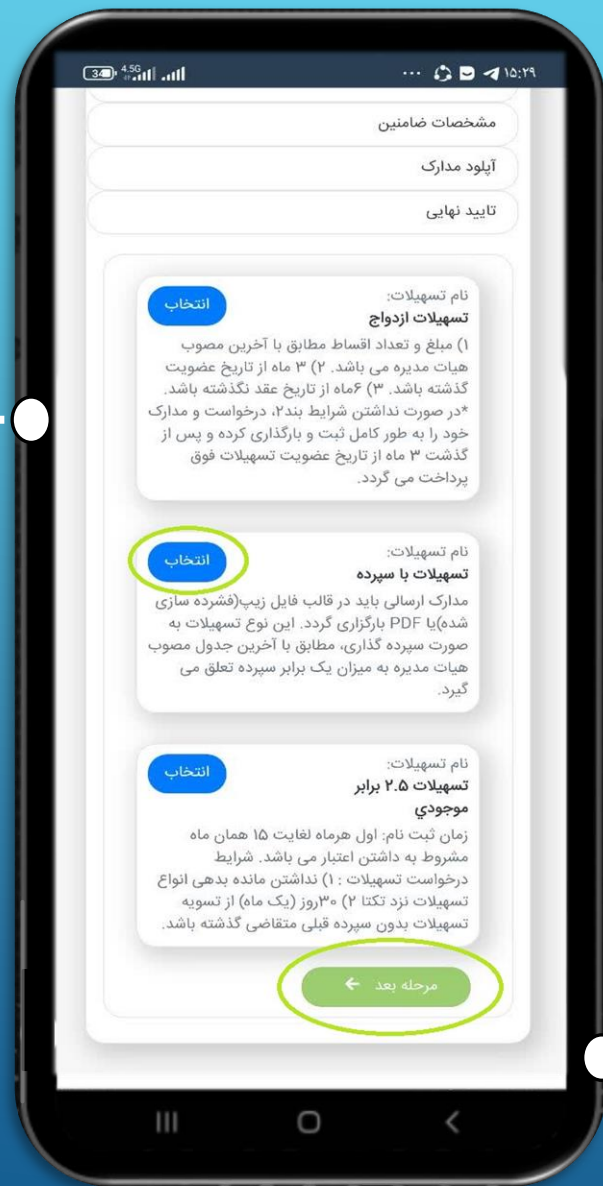
ابتدا بر روی سه خط (منوی همبرگری) سپس گزینه تسهیلات، درخواست وام را کلیک نمایید.



۴ گام چهارم

*در این قسمت تسهیلات با سپرده را انتخاب و بر روی مرحله بعد

کلیک نمایید.



گام پنجم

۵

اطلاعات خواسته شده را با توجه به جدول شرایط سپرده گذاری

تکمیل و سپس بر روی مرحله بعد کلیک نمایید.

*دقت بفرمایید، تکتا پرداخت تسهیلات را بر اساس اطلاعات

تکمیل شده توسط سهامدار پرداخت خواهد نمود.

The screenshot shows a mobile banking application interface for a loan application. The URL in the browser is ebanking.tekta.ir/Pish. The form includes the following fields and options:

- اطلاعات تکمیلی** (Additional Information):
 - مشخصات ضامنین (Guarantor Details)
 - آپلود مدارک (Upload Documents)
 - تایید نهایی (Final Confirmation)
- مبلغ وام** (Loan Amount): Input field with a zero placeholder.
- تاریخ درخواست** (Request Date): Date picker.
- تعداد قسط** (Number of Installments): Input field with a zero placeholder.
- مبلغ قسط** (Installment Amount): Input field with a zero placeholder.
- نحوه پرداخت وام** (Loan Repayment Method): Dropdown menu.
- مدت سپرده (ماه)** (Term in Months): Input field.

At the bottom, there are two buttons: **مرحله بعد** (Next Step) in green and **مرحله قبل** (Previous Step) in yellow.

گام ششم ۶

کد ملی و رمز کسر اقساط ضامن را وارد و سپس بر روی استعلام و

مرحله بعد کلیک نمایید.

*سهامداران بازنشسته در این قسمت نیازمند پرکردن اطلاعات مربوط به

ضامن نیستند.

درخواست وام

انتخاب نوع وام

اطلاعات تکمیلی

مشخصات ضامین

آپلود مدارک

تایید نهایی

کد ملی ضامن ۱

رمز کسر اقساط ضامن ۱

استعلام

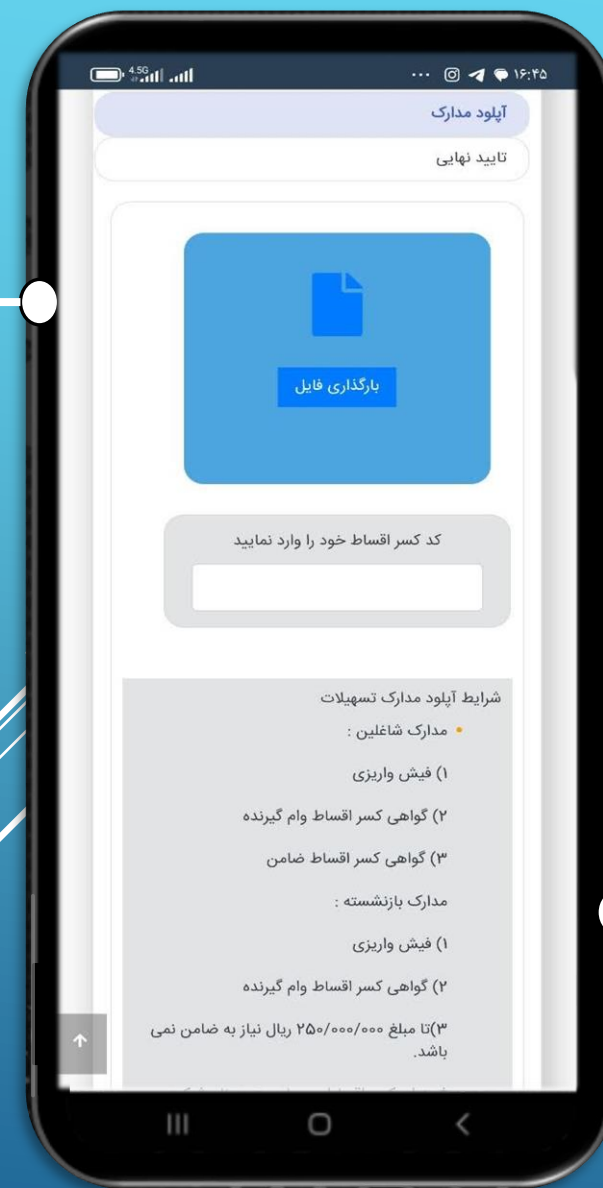
مرحله قبل →

← مرحله بعد

۷ گام هفتم

فایل گواهی کسراقساط را بارگذاری و رمز کسراقساط پیامک شده از طرف سازمان تامین اجتماعی را نیز وارد و مرحله بعد را کلیک نمایید .

*رمز کسراقساط ۱۳ رقمی می باشد و در صورت عدم دریافت پیامک از سازمان تامین اجتماعی، در سایت سازمان تامین اجتماعی خود ورود کرده و در قسمت صندوق من، می توانید رمز کسراقساط مربوطه را مشاهده نمایید.





گام نهایی

فرایند ثبت نام تسهیلات با سپرده به پایان رسیده و پس از

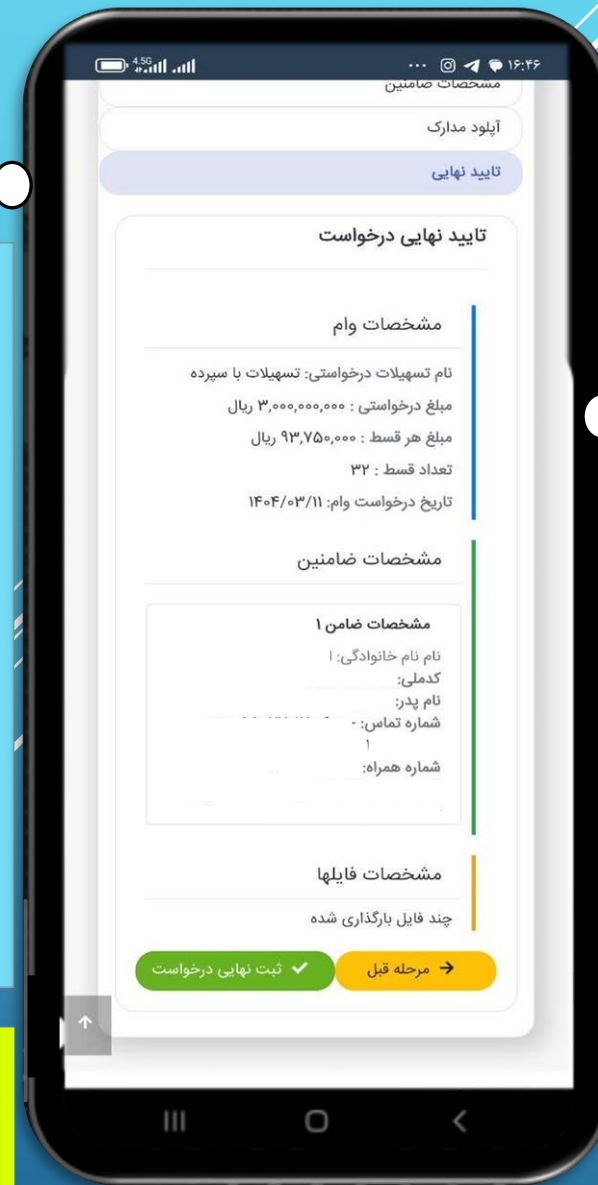
ثبت نهایی درخواست و مشاهده کد رهگیری تکمیل می یابد.

*** همچنین جهت اطلاع از وضعیت بارگذاری مدارک و درخواست**

خود پس از ۴۸ ساعت به قسمت تسهیلات-پیگیری درخواست وام

مراجعه کرده و از وضعیت درخواست خویش مطلع شوید.

*** در صورت عدم مراجعه به سایت بابت اطلاع از وضعیت مدارک و درخواست خویش، در صورت رد شدن مدارک، تکتا هیچگونه مسئولیتی در خصوص دیرکرد در پرداخت تسهیلات ندارد.**



شركت تعاونى اعتبار كاركنان سازمان تامين اجتماعى